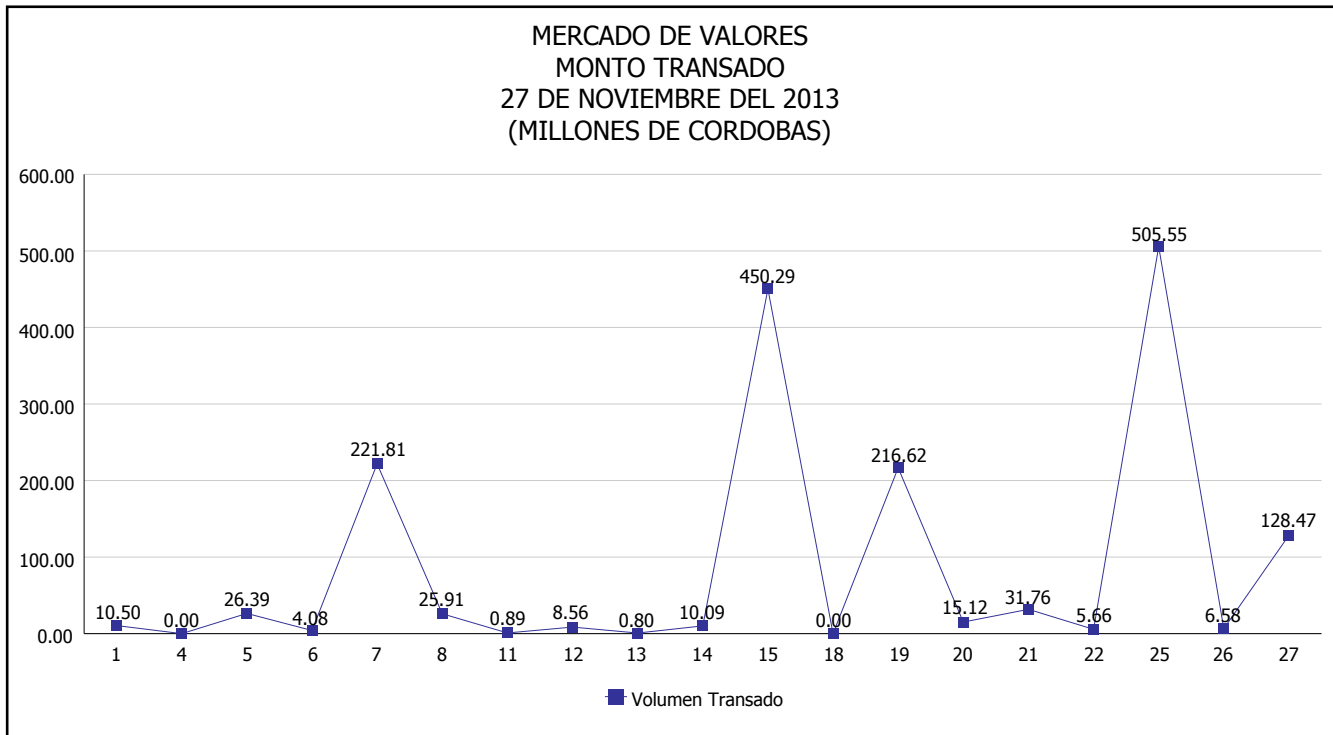


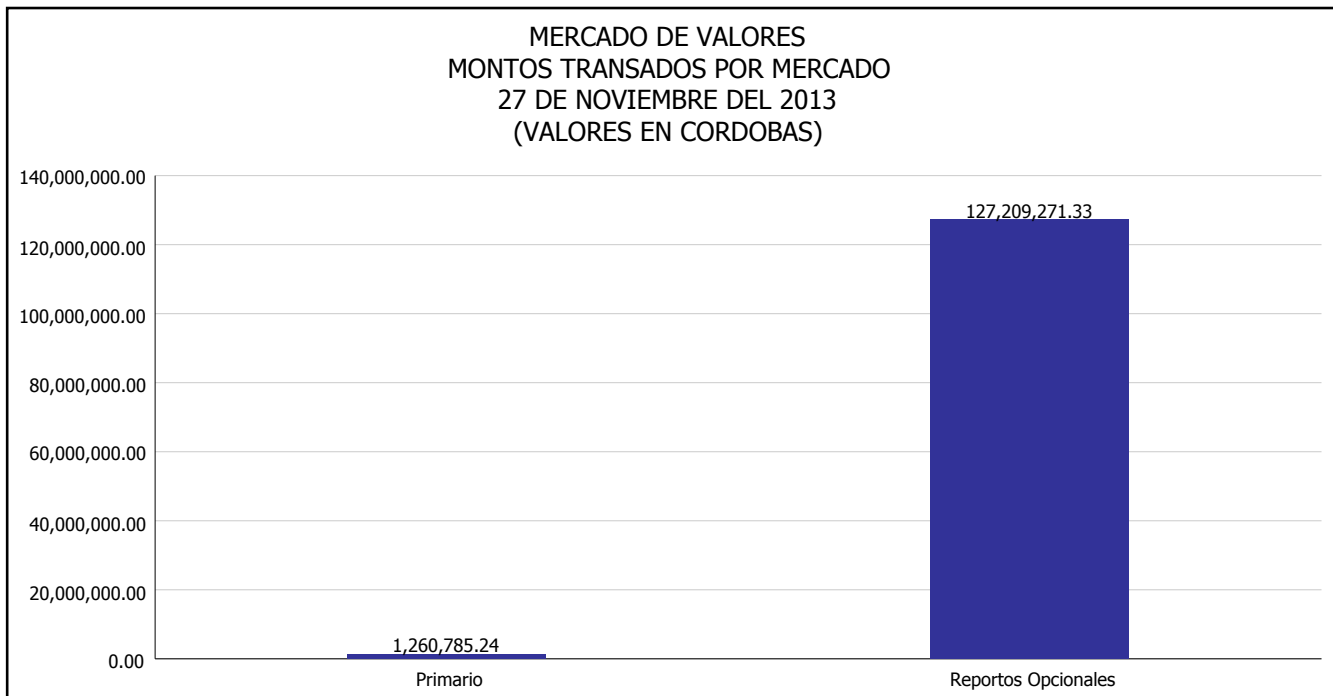


INTENDENCIA DE VALORES INFORME DIARIO MERCADO DE VALORES DE NICARAGUA

Superintendencia de Bancos y de Otras
Instituciones Financieras de Nicaragua



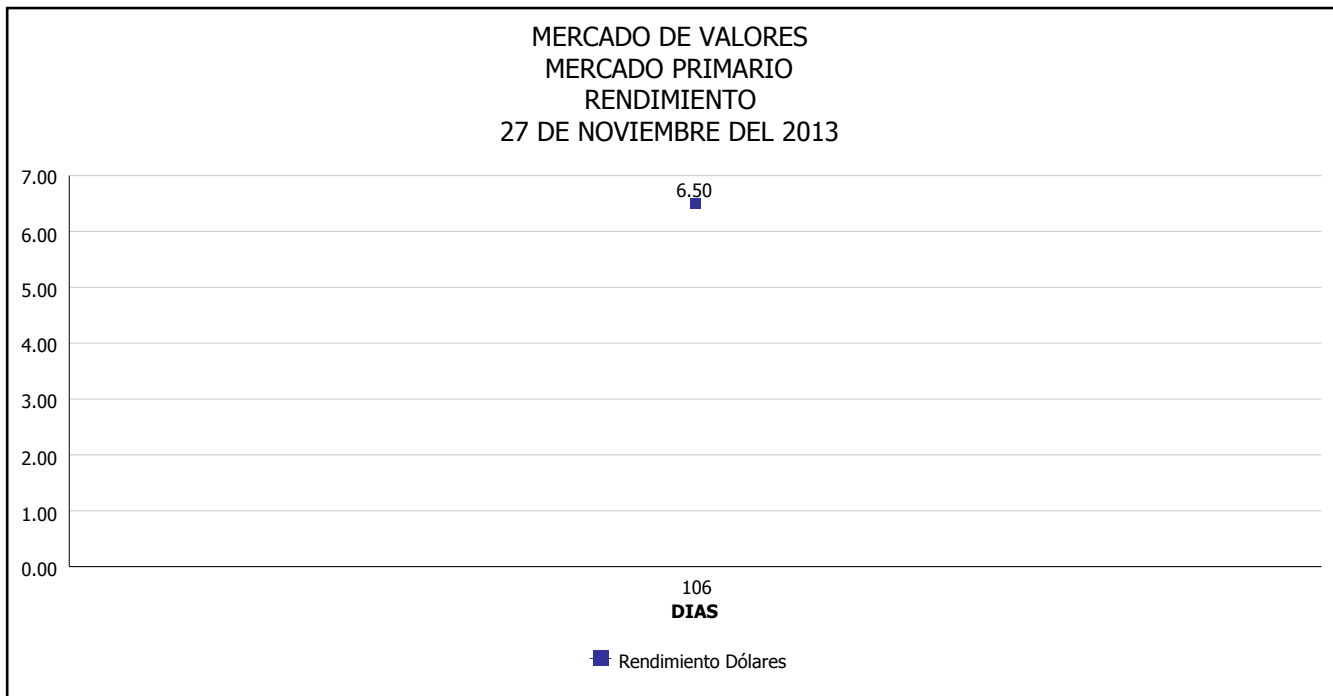
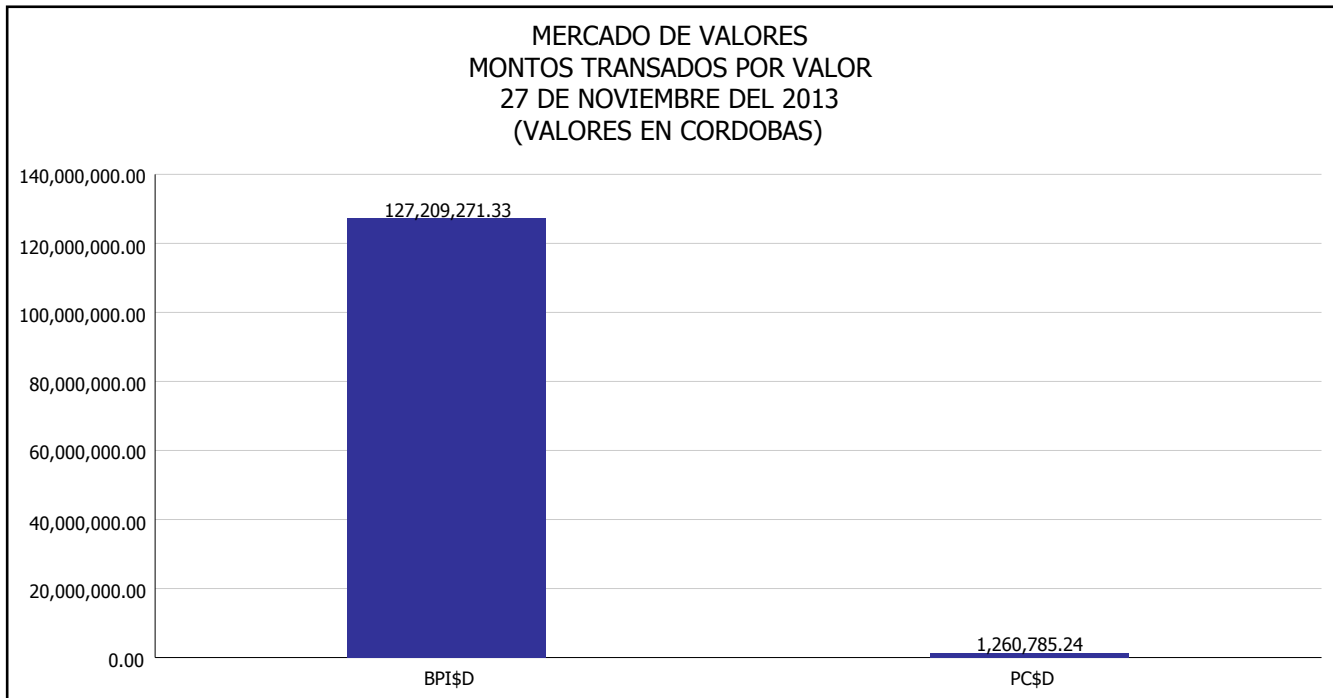
Del 1 al 27 de Noviembre del 2013, en el mercado de valores se han transado C\$ 1,669,085,093.59





INTENDENCIA DE VALORES INFORME DIARIO MERCADO DE VALORES DE NICARAGUA

Superintendencia de Bancos y de Otras
Instituciones Financieras de Nicaragua

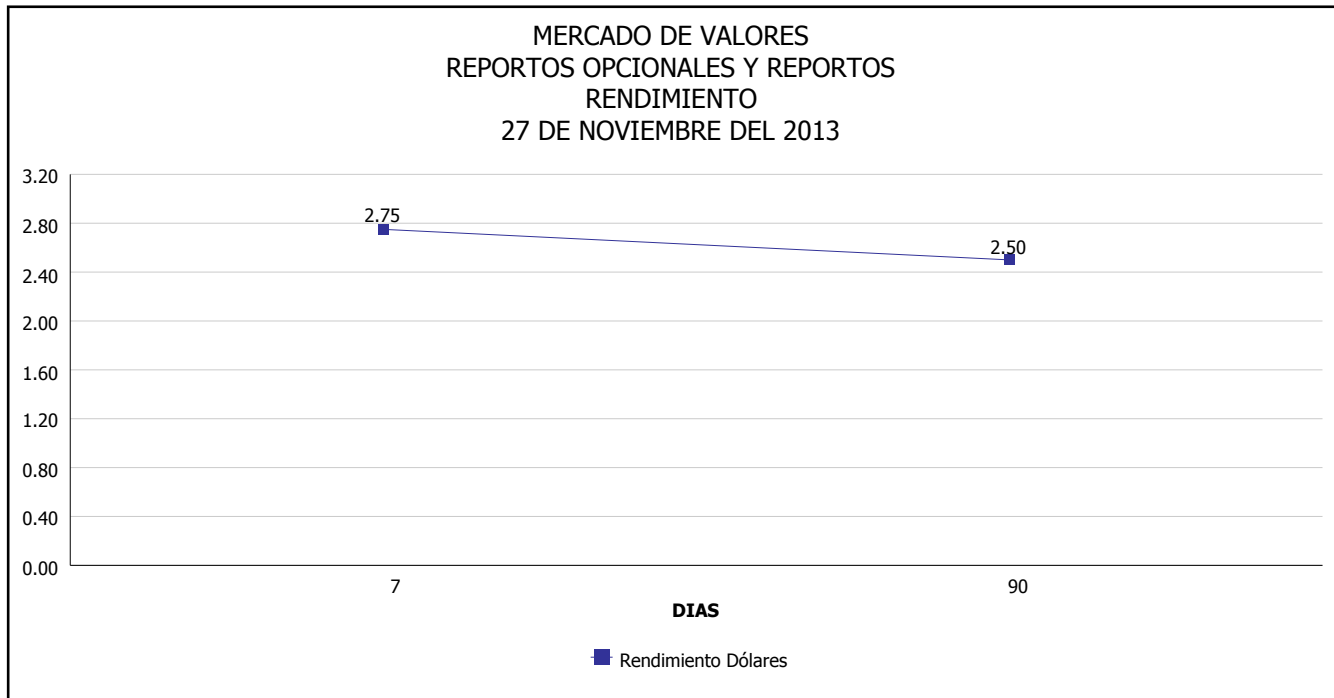


*Para los BPI se presentan años al vencimiento



INTENDENCIA DE VALORES INFORME DIARIO MERCADO DE VALORES DE NICARAGUA

Superintendencia de Bancos y de Otras
Instituciones Financieras de Nicaragua



Fuente: Bolsa de Valores de Nicaragua



Superintendencia de Bancos y de Otras
Instituciones Financieras de Nicaragua

**INTENDENCIA DE VALORES
INFORME DIARIO
MERCADO DE VALORES DE NICARAGUA**

HECHOS RELEVANTES EN MERCADOS INTERNACIONALES

Nueva York, 27 nov (EFE).- En la víspera de la fiesta nacional de Acción de Gracias y del inicio de la temporada navideña, Wall Street volvió a registrar nuevos récords, con los resultados al alza del Dow Jones y el selectivo S&P 500, en una jornada marcada por los datos económicos positivos en EE.UU.

Al cierre de la sesión, el Dow Jones avanzó 0.15% (24.53 puntos), hasta los 16,097.33 enteros, mientras que el selectivo S&P 500 subió 0.25% (4.48 puntos) hasta situarse en los 1,807.23 unidades.

Por otra parte, el índice compuesto del mercado Nasdaq ganó 0.67% (27 enteros) y cerró en 4,044.75 unidades.

El Departamento del Trabajo informó la disminución de las solicitudes de subsidio por desempleo en 10,000, hasta 316,000, para la semana que finalizó el 23 de noviembre; lo que supone la cifra más baja desde finales de septiembre y por debajo de lo pronosticado por los analistas.

Además, la Universidad de Michigan anunció que la confianza de los consumidores en la evolución de la economía de Estados Unidos y su situación financiera personal aumentó en noviembre hasta 75.1 puntos; mientras el índice de tendencia futura de la economía subió 0.2% en octubre pasado, lo que supone el cuarto mes de aumentos consecutivos.

Dos tercios de los treinta valores que componen el Dow Jones cerraron en positivo, encabezados por Intel (1.06%), 3M (1.02%) e IBM (0.94%), mientras que los descensos vinieron liderados por Disney (-0.58%), la petrolera Exxon (-0.50%) y Procter & Gamble (-0.43%).

En otros mercados, el crudo de Texas bajó 1.47% y se situó en 92.3 dólares el barril, mientras que el oro vio reducir su valor hasta situarse en los 1,237.5 dólares la onza.

La rentabilidad de la deuda estadounidense a 10 años, subió hasta el 2.74% y el euro ganó posiciones ante el dólar, cambiándose a 1.3580 dólares.

PRINCIPALES INDICES BURSATILES EE-UU				
	CIERRE DEL DIA		VARIACIONES	
INDICES	26/11/2013	27/11/2013	ABSOLUTA	RELATIVA
Dow Jones	16,072.80	16,097.33	24.53	0.15%
Nasdaq	4,017.75	4,044.75	27.00	0.67%
S&P	1,802.75	1,807.23	4.48	0.25%